

ELECTIONS DES COMITES D'ETABLISSEMENT  
ET DES DELEGUES DU PERSONNEL  
DE L'UES, Orange SA, Orange Réunion SA,  
Orange Promotion SA, Orange Caraïbe SA

Protocole d'accord-cadre définissant la répartition des effectifs et  
des sièges dans les collèges électoraux CE/DP 2014

Accord conclu entre les soussignées

les sociétés :

- Orange SA, 78-84 rue Olivier de Serres, 75015 Paris,
- Orange Réunion SA, 35 Boulevard du Chaudron, 97 BP 97743 Saint Denis Cedex 9,
- Orange Promotion SA, 96 avenue Henri Ravera, 92227 Bagneux cedex
- Orange Caraïbe SA, ZI Jary Sud, 3 rue Moudong, 97122 Baie Mahault

représentées par Carole FROUCHT agissant en sa qualité de Directeur des Relations  
Sociales Groupe, et dûment mandatée à cet effet par chacune des sociétés ci-dessus  
nommées,

d'une part,

et les Organisations Syndicales dûment mandatées représentées respectivement par :

- pour la CFDT-F3C : Jean-Jacques DIDUCH.
- pour la CFE-CGC :
- pour la CFTC : Michel CARLIER
- pour la CGT-FAPT :
- pour FO-COM : Ph. Elle, LUZA
- pour SUD : Marc DROUOT
- pour le SR FT 97-4 :
- pour l'UNSA : PHILIPPE HALBERT
- pour le STC : Jules Antoine CARLIERON

- Pour la CGTG :
- Pour l'UTT-UGTG :
- Pour SUD Orange Caraïbe : *Arc JARIS*
- Pour CFDT Orange Caraïbe :

d'autre part,

ensemble : les Parties.

Le présent accord vient compléter les dispositifs précédemment actés au sein de l'accord du 10 juillet 2014 portant sur les modalités pratiques du scrutin CE/DP 2014. Il vise à définir les établissements servant de cadre à la désignation des Délégués du Personnel ainsi que les effectifs et sièges associés aux différents collèges CE/DP dans le cadre du renouvellement de mandature.

Les négociateurs, partant du principe qu'à tout siège de titulaire correspond un siège de suppléant, ont défini les dispositions suivantes :

**1 : Pour le CE**

La répartition des sièges dans les collèges ainsi que la répartition des effectifs dans ces collèges, figurent à l'annexe 1 du présent protocole.

Sauf exception, la répartition des sièges entre les collèges se fait de façon proportionnelle à l'effectif constaté pour chacun des collèges, et l'attribution des sièges restants au plus fort reste.

**2 : Pour les DP**

La répartition des sièges dans les collèges ainsi que la répartition des effectifs dans ces collèges, figurent à l'annexe 2 du présent protocole.

Sauf exception, la répartition des sièges entre les collèges se fait de façon proportionnelle à l'effectif constaté pour chacun des collèges, et l'attribution des sièges restants au plus fort reste.

Ces dispositions ne s'appliquent pas en cas de collège unique.

*Handwritten notes:*  
 JJD  
 HP MC  
 2  
 JJD


Fait à Paris, le 6 octobre 2014

La Direction

  
Pour les sociétés composant l'UES

Les Organisations Syndicales

 pour la CFDT-F3C	 pour la CFE-CGC	 pour la CFTC
 pour la CGT-FAPT	 pour FO-COM	 pour SUD
 pour le SR FT 97-4	 pour l'UNSA	 pour le STC
 Pour la CGTG	 Pour l'UTT-UGTG	 Pour SUD Orange Caraïbe
 Pour CFDT Orange Caraïbe		

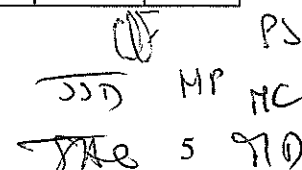
  
PS  
HP  
MC  
3  
HO

## Annexe 1 : Répartition des effectifs et des sièges par collège pour les élections CE


Intitulé Etablissement principal	effectif total de l'établissement (ETP à la date du 29 août)	ETP Non cadres	Nombre de sièges pour le collège Non Cadres	ETP Maîtrise	Nombre de sièges pour le collège Maîtrise	ETP Cadres	Nombre de sièges pour le collège Cadres	Nombre total de sièges élus titulaires
DO Caraïbes	1120,73	380,03	3	421,1	4	319,6	3	10
Orange Caraïbes	357,06	36,26	1	88,5	1	232,3	4	6
DO centre Est	5908,28	2270,96	6	2220,24	6	1417,08	3	15
DRR Corse	450,79	149,09	2	190,6	3	111,1	1	6
DO Est	6705,84	2664,52	6	2595,89	6	1445,43	4	16
DO IDF	10938,19	4158,25	8	3716,81	7	3063,13	6	21
DO Nord	5293,97	2378,57	7	1733,14	5	1182,26	3	15
DO Normandie Centre	4963,84	2056,24	6	1925,7	5	981,9	3	14
DO Ouest	6023,92	2424,36	6	2172,16	5	1427,4	4	15
DO réunion Mayotte	1071,03	391,83	4	289,27	2	389,93	3	9
DO Sud	5010,07	1848,31	5	1940,67	6	1221,09	3	14
DO Sud Est	5445,7	2108,5	6	2045,5	6	1291,7	3	15
DO Sud Ouest	5401,15	2594,47	7	1723,35	5	1083,33	3	15
DTSI	16459,65	1051,54	1	3235,32	4	12172,79	16	21
Fonctions Support et Finances	5741,90	1039,17	3	852,35	3	3850,38	13	19
IMTW	9020,8	553,4	1	731,9	1	7735,5	15	17
Orange France Siège	3990,39	273,21	1	283,6	1	3433,58	11	13
Orange Promotion	140,4	120,4	7	8	0	12	1	8
SCE	6742,83	271,77	1	1072,89	2	5398,17	12	15

## Annexe 2 : Répartition des effectifs et des sièges par collège pour les élections DP


Etablissement principal	Etablissement secondaire	Etablissement DP	effectif total (ETP)	Effectif par collège		Total Sièges DP titulaires	ETP par collège légal + conventionnel	
				1	2		1	2
DO Caraïbes	AEC	GUADELOUPE/GUYANE	53,50	23,50	30,00	2	1	1
		MARTINIQUE	58,00	31,00	27,00	2	1	1
	AVSC	GUADELOUPE	121,75	98,75	23,00	4	3	1
		GUYANE	29,20	25,40	3,80	2	2	
		MARTINIQUE	114,30	86,30	28,00	4	3	1
	DOCMP	DOCMP	51,15	4,35	46,80	2	2	
	DVDC	GUADELOUPE	86,54	62,54	24,00	3	2	1
		GUYANE	26,00	22,00	4,00	2	2	
		MARTINIQUE	58,87	47,87	11,00	2	2	
	URCC	GUADELOUPE	231,14	180,14	51,00	6	5	1
		GUYANE	70,74	56,74	14,00	2	1	1
		MARTINIQUE	219,54	164,54	55,00	6	5	1
Orange Caraïbe	ORANGE CARAIBES	MOUDONG	190,80	35,60	155,20	6	2	4
		JARRY/STMARTIN/BASSE TERRE	82,80	46,20	36,60	4	2	2
		GUYANE	13,00	8,00	5,00	1	1	
		MARTINIQUE	70,46	34,96	35,50	3	2	1
DIRECTION ORANGE CENTRE EST (DOCE)	DO CENTRE EST MOYENS PROPRES	Etablissement n°1 DOMP	158,55	6,78	151,77	5	5	
	AGENCE PROFESSIONNELLE (AGPRO)	Etablissement n°1 Annecy/Chambéry	187,35	158,55	28,80	6	5	1


  
 PS
   
 MP
   
 MC
   
 5 910

	Etablissement n°2 Lyon/ Moulins	72,90	61,10	11,80	3	3	
	Etablissement n°3 St Etienne	65,47	52,47	13,00	3	2	1
AGENCE DISTRIBUTION RHONE ALPES AUVERGNE (AD RAA)	Etablissement n°1 CE Ain /Haute Savoie	140,09	116,09	24,00	5	4	1
	Etablissement n°2 CE Auvergne	126,16	108,16	18,00	6	5	1
	Etablissement n°3 CE Isère/ Savoie	154,81	127,81	27,00	6	5	1
	Etablissement n°4 CE Rhône /Loire	285,67	212,67	73,00	7	5	2
AGENCE ENTREPRISE RHONE ALPES AUVERGNE (AE RAA)	Etablissement n°1Rhône	208,28	60,98	147,30	6	2	4
	Etablissement n°2Loire/ Auvergne	129,00	63,00	66,00	6	3	3
	Etablissement n°3 Alpes	81,00	3,00	78,00	4	4	
SERVICE CLIENTS ORANGE RHONE ALPES AUVERGNE (SCO RAA)	Etablissement n°1 Lyon VM/ Parmentier/ Bourg en Bresse	480,30	371,30	109,00	14	10	4
	Etablissement n°2 Grenoble	99,48	81,68	17,80	4	3	1
	Etablissement n°3Annecy	60,81	48,81	12,00	2	1	1
	Etablissement n°4 Voiron/ Ile d'Abeau	116,69	101,69	15,00	4	3	1
	Etablissement n°5 St Etienne/ Puy en Velay	89,94	75,94	14,00	3	2	1
	Etablissement n°6 Roanne	63,27	56,27	7,00	2	2	
	Etablissement n°7 Clermont/ Montluçon	83,58	71,08	12,50	3	2	1
	Etablissement n°8 Aurillac	38,00	34,00	4,00	2	2	
UNITE ASSISTANCE TECHNIQUE SUD EST (UATSE)	Etablissement n°1 Annecy	87,20	69,20	18,00	3	2	1
	Etablissement n°2 Clermont Ferrand	92,90	79,90	13,00	3	2	1
	Etablissement n°3 Rhône Loire/Siège Lyon	89,20	55,40	33,80	3	2	1
	Etablissement n°4 Annemasse	65,60	58,60	7,00	2	2	


  
 JSD
   
 MP
   
 6
   
 P1
   
 FC
   
 YD

		Etablissement n°5 Avignon	74,40	63,50	10,90	3	3	
		Etablissement n°6 Marseille	67,20	52,20	15,00	3	2	1
		Etablissement n°7 Nice	33,44	29,44	4,00	2	2	
		Etablissement n°8 Toulon	68,40	54,40	14,00	3	2	1
	UNITE INTERVENTION AUVERGNE (UI AUVERGNE)	Etablissement n°1Allier	105,50	95,50	10,00	6	6	
		Etablissement n°2 La Parlette	239,93	177,70	62,23	7	5	2
		Etablissement n°3 Puy de Dome	129,44	108,44	21,00	6	5	1
		Etablissement n°4 Cantal	53,00	49,00	4,00	3	3	
		Etablissement n°5 Haute Loire	61,70	55,70	6,00	3	3	
	UNITE INTERVENTION ALPES (UI ALPES)	Etablissement n°1 Haute Savoie	221,57	195,77	25,80	10	8	2
		Etablissement n°2 Isère-Grenoble Ampère	275,51	243,33	32,18	11	9	2
		Etablissement n°3 Savoie	266,34	235,54	30,80	11	9	2
		Etablissement n°4 Isère	214,39	142,39	72,00	6	4	2
	UNITE INTERVENTION LYON (UI LYON)	Etablissement n°1 St Priest /Personnel répartiteur/ Villeurbanne	510,72	397,92	112,80	10	8	2
		Etablissement n°2 Loire	231,30	199,40	31,90	8	7	1
		Etablissement n°3 Vivier Merle/Grenoble	241,25	194,55	46,70	6	5	1
		Etablissement n°4 Bourg Villefranche	137,94	121,94	16,00	5	4	1
DO Est	DO Est Moyens Propres	DO Est MP	138,51	14,20	124,31	5	1	4
	AD GE	Alsace	220,86	177,36	43,50	6	5	1
		Lorraine Nord	130,08	114,08	16,00	5	4	1
		Lorraine Sud	121,75	102,75	19,00	4	3	1

 PS  
 555 MP HC  
 7 710

		Franche Comté						
			108,33	94,33	14,00	4	3	1
		Bourgogne Nord						
			113,58	86,58	27,00	4	3	1
		Bourgogne Sud						
			90,58	78,58	12,00	4	3	1
	AE GE	Alsace						
			134,82	57,40	77,42	5	2	3
		Dijon Joliet						
			268,47	226,47	42,00	7	6	1
		Dijon Albert 1er						
			90,12	8,30	81,82	3	3	
		Metz Malraux						
			166,45	94,45	72,00	5	3	2
		Nancy Saint Georges						
			120,40	45,00	75,40	5	2	3
	AG PRO-PME	PME Dijon						
			129,80	83,80	46,00	6	4	2
		PME Nancy						
			86,90	54,00	32,90	4	3	1
		PRO Mulhouse						
			86,50	73,50	13,00	3	2	1
		PRO Thionville						
			174,05	146,05	28,00	6	5	1
	SCOE	Metz						
			140,37	95,87	44,50	5	3	2
		Saint Max						
			132,70	108,70	24,00	5	4	1
		Epinal						
			85,60	74,60	11,00	3	3	
		Colmar						
			69,26	60,26	9,00	2	2	
		Schiltigheim						
			196,07	163,07	33,00	6	5	1
		Belfort - Sochaux						
			201,35	170,85	30,50	6	5	1
		Lons - Mâcon						
			70,80	61,80	9,00	2	2	
		Dijon - Auxerre						
			89,20	77,20	12,00	3	2	1
	UAT NE	Metz						
			97,20	52,60	44,60	4	2	2
		Sarreguemines						
			79,30	63,50	15,80	3	2	1
		Amiens - Creil						
			101,40	87,40	14,00	4	3	1
		Bar Le Duc						
			55,40	50,40	5,00	2	2	
		Besançon - Pontarlier						
			67,10	55,10	12,00	2	1	1

JS  
 MP MC  
 8  
 M  
 P



		Dijon-Chalon - Paray	146,20	91,40	54,80	6	4	2
		Lille - Douai	74,00	63,00	11,00	4	4	
		Dunkerque - Boulogne	90,80	79,80	11,00	3	3	
	UFR	Villers Les Nancy	181,97	160,97	21,00	6	5	1
		Fleury Les Aubrais	124,96	112,96	12,00	5	4	1
	UI AL	Epinal	157,90	142,90	15,00	5	4	1
		Heillecourt	115,60	102,60	13,00	5	4	1
		Illzach	209,50	187,20	22,30	6	5	1
		Metz	279,50	245,70	33,80	7	6	1
		Meuse Pays-Haut	56,00	55,00	1,00	2	2	
		Schiltigheim Laënnec	230,80	202,80	28,00	6	5	1
		Strasbourg Wodli	210,40	173,40	37,00	6	5	1
		Thionville	46,10	41,10	5,00	2	2	
		Vandoeuvre Les Nancy	150,60	95,80	54,80	5	3	2
	UI BFC	EDP 21	331,33	274,45	56,88	7	6	1
		EDP 25	211,22	173,19	38,03	6	5	1
		EDP 71	158,04	143,02	15,02	6	5	1
		EDP 58	112,55	103,54	9,01	5	5	
		EDP 70 - 90	115,63	106,61	9,02	4	4	
		EDP 89	75,78	71,77	4,01	3	3	
		EDP 39	60,01	55,00	5,01	2	2	
DO IDF	ADPP	ADPP 77	163,75	140,25	23,50	5	4	1
		ADPP 78	136,03	120,03	16,00	5	4	1
		ADPP 91	179,58	104,98	74,60	6	4	2
		ADPP 93	110,41	92,46	17,95	4	3	1

JJD  
 CF JME  
 MP HC  
 99710  
 PJ

	ADPP 94	98,02	86,52	11,50	4	4	
	ADPP 95	112,21	100,21	12,00	4	3	1
AD CENTRE	AD Ile de France Centre	623,45	514,85	108,60	12	10	2
AVSC IFSE	Val d'Europe	123,50	90,50	33,00	5	4	1
	Saint-Maur-des-Fossés Boissy-Saint-Léger	108,00	80,00	28,00	4	3	1
	Viry-Châtillon/Vaux-le-Pénil	88,40	76,40	12,00	4	3	1
	Paris Philippe Auguste	235,40	206,40	29,00	6	5	1
AVSC OF	Neuilly	176,96	148,06	28,90	6	5	1
	Cergy	170,42	126,62	43,80	6	5	1
	Montigny	34,00	31,00	3,00	2	2	
CCOS	Ivry-Sur-Seine/ Chessy	245,51	194,51	51,00	6	5	1
	Paris-Lognes	333,26	280,78	52,48	7	6	1
CSE	CSC Raspail, Bercy, Magny, Reims	346,75	200,75	146,00	10	7	3
	Mobiles Villabé, Poncelet	274,83	232,83	42,00	7	6	1
DO IDF MP	DO IDF MP	399,53	86,05	313,48	11	4	7
UAT	Fontenay / Philippe Auguste / Viry	303,28	216,48	86,80	12	9	3
	Raspail / Montigny	184,85	165,85	19,00	7	6	1
UIA	Voltaire	320,18	218,38	101,80	8	6	2
	Navarin	276,47	235,31	41,16	7	6	1
	Villette	368,87	179,54	189,33	7	3	4
UI PARIS	Nord Jemmapes	428,77	335,00	93,77	10	8	2
	Voltaire	414,92	342,69	72,23	10	8	2
UI HDS	Nanterre	247,50	186,25	61,25	7	6	1
	Clamart	179,98	153,88	26,10	7	6	1

555 MP MC PJ  
10079

		Levallois	206,44	174,33	32,11	6	5	1
	UI EST	Noisy	172,06	125,12	46,94	5	4	1
		Rosny	224,18	209,00	15,18	7	6	1
		Lagny	189,02	169,07	19,95	6	5	1
		Melun	283,58	251,93	31,65	8	7	1
		Val d'Oise Ouest	190,52	158,51	32,01	6	5	1
	UI OF	Val d'Oise Est	179,40	165,20	14,20	6	5	1
		Yvelines Nord	204,55	168,29	36,26	6	5	1
		Yvelines Sud	170,62	151,43	19,19	6	5	1
		Viry	201,48	144,40	57,08	7	5	2
	UI SUD	Villabé - Massy	188,70	167,65	21,05	7	6	1
		Val-de-Marne	180,55	161,50	19,05	7	6	1
		Anjou	345,13	71,19	273,94	9	2	7
	AE PARIS							
	AE DOF	Poncellet-Eragny-Anjou	398,20	125,10	273,10	9	4	5
		Guyancourt	124,90	61,90	63,00	4	2	2
	AE ISE	Créteil/Montreu il-sous-Bois/Viry-Châtillon/Magny-le-Hongre	240,42	39,42	201,00	7	2	5
		Villette	109,95	96,95	13,00	5	4	1
	AG PRO PME	AG PRO IDF	467,06	382,59	84,47	10	7	3
		AG PME IDF	176,60	104,90	71,70	9	6	3
DO Nord de France	Direction Orange Nord	DO Nord MP	132,53	14,33	118,20	5	1	4
	AGPro Nord de France	Agence Pro Nord de France	196,42	162,92	33,50	6	5	1
	Unité d'Intervention Champagne Ardennes	UI Champagne Ardenne	128,18	111,41	16,77	5	4	1
		UI Champagne Ardenne Aube-Haute Marne	148,52	131,43	17,09	5	4	1
		UI Champagne Ardenne Marne	293,43	227,23	66,20	7	5	2

SSD  
 (1) - 8/10  
 MP MC  
 110/10  
 PS

	SCO Nord de France	SCO Nord de France Picardie	257,00	223,10	33,90	8	7	1	
		SCO Nord de France Champagne Ardenne	233,70	199,20	34,50	8	7	1	
		SCO Nord de France Hainaut Pas de Calais	386,80	331,90	54,90	11	9	2	
		SCO Nord de France Lille	385,80	271,70	114,10	10	7	3	
	Unité d'Intervention Nord Pas de Calais	UI Nord Pas Calais Boulogne/Mer Voltaire 62	251,90	222,30	29,60	8	7	1	
		UI Nord Pas Calais Hellemmes 59	304,10	249,10	55,00	8	7	1	
		UI Nord Pas Calais Lens CERI 62	189,20	174,20	15,00	7	6	1	
		UI Nord Pas Calais Lens Condé 62	215,40	161,40	54,00	6	4	2	
		UI Nord Pas Calais Lille Boitelle 59	166,50	139,50	27,00	5	4	1	
		UI Nord Pas Calais Valenciennes Pasteur	173,30	145,80	27,50	5	4	1	
	Unité d'Intervention Picardie	UI Picardie Aisne St Quentin	142,13	127,13	15,00	5	5		
		UI Picardie Oise Creil	169,70	149,70	20,00	6	5	1	
		UI Picardie Somme Amiens	283,20	215,60	67,60	8	6	2	
	Agence Distribution Nord	AD Nord	283,71	220,71	63,00	8	6	2	
		AD Nord Pas De Calais	136,60	117,60	19,00	5	4	1	
		AD Nord Picardie/Champagne Ardennes	306,19	257,19	49,00	7	6	1	
	Agence Entreprises Nord de France	AENDF_CLIENTS	363,84	125,84	238,00	11	4	7	
		AENDF_CSC_SUP PORT_CLIENTS	145,82	113,02	32,80	5	4	1	
	DO Normandie Centre	DO Normandie Centre MP	DO NC Moyens Propres	138,00	15,50	122,50	6	1	5
		AD Normandie Centre	Basse Normandie	218,59	163,09	55,50	7	5	2
			Haute Normandie	193,72	165,12	28,60	7	6	1
			Tours	122,23	100,23	22,00	5	4	1
			Orléans	129,46	111,46	18,00	6	5	1

JSD  
 HP etc  
 12  
 PS  
 CDF

AE Normandie Centre	Départements 76, 27	142,35	52,55	89,80	5	2	3
	Départements 45, 28	57,50	11,00	46,50	2	2	
	Départements 37, 36	89,30	52,30	37,00	3	2	1
	Départements 14, 50	104,65	64,65	40,00	4	2	2
AGPRO GO	TOURS	97,20	82,40	14,80	4	3	1
	CAEN	214,62	183,82	30,80	7	6	1
	CHOLET	85,92	69,92	16,00	3	2	1
	SAINT LO	78,55	69,55	9,00	3	3	
SCO Normandie Centre	DP SCO NC 14	57,80	52,80	5,00	2	2	
	DP SCO NC 18-36	69,10	59,60	9,50	2	2	
	DP SCO NC 27	79,60	63,60	16,00	3	2	1
	DP SCO NC 28- 41-45	228,00	169,00	59,00	7	5	2
	DP SCO NC 37 Tours Carlotti	122,05	97,55	24,50	5	4	1
	DP SCO NC 37 Tours Maginot	87,95	77,95	10,00	4	4	
	DP SCO NC 61	74,35	66,35	8,00	3	3	
	DP SCO NC 76	199,45	159,45	40,00	7	6	1
UI CVL	DP 45 LOIRET	307,06	251,06	56,00	7	6	1
	DP 37 INDRE ET LOIRE	215,07	192,07	23,00	6	5	1
	DP 28 EURE ET LOIR	128,87	117,87	11,00	5	4	1
	DP 36 INDRE	121,10	108,10	13,00	4	3	1
	DP 41 LOIR ET CHER	92,72	87,72	5,00	3	3	
	DP 18 CHER	78,80	74,80	4,00	3	3	
UI Normandie	CALVADOS	264,41	231,91	32,50	10	9	1
	GRAND QUEVILLY	236,62	195,62	41,00	7	6	1
	LE HAVRE	241,83	220,83	21,00	7	6	1

		MANCHE	173,81	160,81	13,00	6	5	1
		ORNE	82,74	77,74	5,00	4	4	
		MERMOZ	106,87	86,87	20,00	4	3	1
		SAINT CLEMENT	183,14	154,24	28,90	6	5	1
		EURE	140,41	134,41	6,00	6	6	
DO Ouest	ES DO Ouest Moyens Propres	EDP DT Ouest MP Rennes	207,40	24,40	183,00	6	1	5
	ES AGPME Ouest Atlantique	EDP AGPME OA Nantes	145,84	90,04	55,80	6	4	2
	ES Agence Entreprises Ouest Atlantique	EDP Rennes/quimper /Brest/Lorient /vannes	147,84	42,56	105,28	5	1	4
		EDP Nantes/la roche sur yon	325,26	186,46	138,80	7	4	3
		EDP St Briec /lannion	156,10	131,10	25,00	6	5	1
		EDP Angers/Le Mans	101,80	63,80	38,00	4	3	1
	ES Agence Distribution Ouest	EDP Angers (49,85)	156,40	135,40	21,00	5	4	1
		EDP Nantes	151,21	107,71	43,50	6	4	2
		EDP Quimper	90,82	75,82	15,00	3	2	1
		EDP Vannes	82,11	75,11	7,00	3	3	
		EDP Rennes (35,22)	193,05	164,05	29,00	7	6	1
		EDP Le Mans (72, 53)	82,29	65,29	17,00	3	2	1
	ES SCO Ouest	EDP SCO Ouest Rennes	335,19	266,19	69,00	7	6	1
		EDP SCO Ouest Quimper - Brest	236,20	184,50	51,70	6	5	1
		EDP SCO Ouest Vannes - 56	84,43	73,43	11,00	4	4	
		EDP SCO Ouest Laval - Le Mans	97,80	84,80	13,00	4	3	1
		EDP SCO Ouest Nantes La Roche s/Yon	68,20	54,20	14,00	3	2	1
	ES UAT Ouest	Etablissement Rennes	144,20	107,20	37,00	6	5	1
		Etablissement Bourges	104,50	91,50	13,00	4	4	

		Etablissement Angers	96,59	75,59	21,00	4	3	1	
		Etablissement Caen	85,29	72,29	13,00	4	4		
		Etablissement Brest	180,66	133,66	47,00	7	5	2	
	ES Unité d'intervention Bretagne	PLOUFRAGAN	221,33	197,43	23,90	6	5	1	
		RENNES	111,80	66,64	45,16	4	2	2	
		ST JACQUES	339,19	263,29	75,90	7	5	2	
		BREST	188,39	166,39	22,00	6	5	1	
		QUIMPER	234,08	201,08	33,00	6	5	1	
		VANNES	114,33	100,33	14,00	4	3	1	
		LANESTER	137,56	120,56	17,00	5	4	1	
		ES Unité d'intervention Pays de Loire	EDP Maine et Loire	344,44	268,44	76,00	8	6	2
	EDP Nantes Moulin de la Garde		283,62	247,26	36,36	8	7	1	
	EDP Vertou		284,73	228,73	56,00	8	6	2	
	EDP Sarthe-Mayenne		275,00	245,00	30,00	8	7	1	
	EDP Vendée		216,27	186,27	30,00	6	5	1	
	IMTW	MCEC	EDP MCEC : Technocentre, Transformation, et pilotage des opérations Orange vallée	607,00	39,00	568,00	9	1	8
			EDP MCEC: Contenus, orange filiales digital, Marketing et connaissance client, qualité experience client ventes, objets connectes et partenariats, payment & contactless, MPA payment & contactless	641,00	30,00	611,00	9	1	8
		OLPS	EDP OLPS CAEN	284,79	26,88	257,91	9	1	8
EDP OLPS GRENOBLE			292,85	27,76	265,09	8	1	7	

W  
 JSD  
 HC  
 HC  
 15  
 179

	EDP OLPS PARIS VANDOEUVRE	139,42	12,55	126,87	7	7
	EDP OLPS ISSY LECLERC CHATILLON BELFORT	667,69	99,03	568,66	11	2 9
	EDP OLPS GUYANCOURT NOISEAU	258,02	30,52	227,50	8	1 7
	EDP OLPS LANNION	664,88	80,44	584,44	12	1 11
	EDP OLPS RENNES	669,64	49,21	620,43	12	1 11
	EDP OLPS PESSAC BLAGNAC	215,77	14,31	201,46	7	1 6
	EDP OLPS VALBONNE MARSEILLE	115,04	14,30	100,81	5	1 4
OLN	EDP OLN Lannion	453,24	14,50	438,74	8	1 7
	EDP OLN Issy	558,84	13,00	545,84	10	1 9
	EDP OLN Cesson	108,74	1,00	107,74	5	5
	EDP OLN Belfort, La turbie, Sophia	80,98	4,00	76,98	4	4
OLR et Directions transverses	EDP Orange Labs Recherche et Direction Transverses	276,38	32,00	244,38	8	1 7
DSI Groupe	EDP DSIG PARIS/NORD/O UEST	249,00	0,00	249,00	8	8
	EDP DSIG SUD EST	130,00	0,00	130,00	5	5
	EDP DSIGSUD OUEST	183,00	0,00	183,00	6	6
IC	EDP IC	411,16	87,80	323,36	9	2 7
IBNF	EDP IBNF Ile de France et Province	525,06	116,80	408,26	10	3 7
	EDP IBNF Sud Ouest	136,40	23,50	112,90	5	1 4
	EDP IBNF Ouest	120,64	6,82	113,82	5	5
OWF	EDP OWF Besançon-Vesoul	176,70	151,70	25,00	7	6 1
	EDP BNO-Massy-Lyon	266,10	111,30	154,80	10	5 5
	EDP OWF Colomiers	140,80	65,20	75,60	6	2 4
	EDP OWF Limoges	112,00	62,00	47,00	4	2 2



		EDP OWF PAP	357,50	35,20	322,30	11	2	9
		EDP OWF Toulon	191,80	160,80	31,00	6	5	1
Fonctions Support et Finances	EM et Contentieux	Finances Contentieux	171,84	132,14	39,70	5	4	1
		Finances Etat Major	559,52	43,94	515,58	8	1	7
	SG	SG	697,66	125,06	572,60	9	2	7
		AMEA	223,96	3,00	220,96	6	6	
	DRH Com	DRH Com	918,23	217,58	700,65	10	2	8
	CSPCF	Clermont Ferrand*	64,20	54,20	10,00	3	2	1
		Marseille	61,30	40,30	21,00	2	1	1
		Nantes	86,30	52,80	33,50	3	2	1
		Noisy le Grand	100,30	63,80	36,50	4	3	1
		Pessac	87,30	45,30	42,00	3	2	1
		Rouen	92,30	68,40	23,90	3	2	1
		Vanves	144,36	46,36	98,00	6	2	4
		Achat et Supply Chain	Achats	362,28	19,40	342,88	7	1
		Montigny le Bretonneux	74,00	62,00	12,00	3	2	1
		Isle d'Abeau	88,30	46,50	41,80	3	2	1
		Rennes	94,32	80,50	13,82	3	2	1
		Gentilly	159,73	33,09	126,64	6	2	4
		Eysines	140,51	65,72	74,79	5	2	3
	DSP F	DSP EM	320,74	24,38	296,36	7	1	6
		CSRH Nord	224,28	174,14	50,14	6	5	1
CSRH Centre		241,11	194,26	46,85	6	5	1	
CSRH Sud		139,47	113,87	25,60	5	4	1	
FORMATION France		104,63	26,73	77,90	6	2	4	

	DIG	DIG	585,27	158,05	427,22	12	3	9
Orange Promotion	Orange Promotion	Orange Promotion	140,40	128,40	12,00	8	7	1
DO Sud Est	ES AD SE	EDP ADSE Alpes Maritimes	160,00	133,00	27,00	5	4	1
		EDP ADSE Drome Ardèche Vaucluse	122,40	95,60	26,80	5	4	1
		EDP ADSE Marseille	123,80	105,80	18,00	5	4	1
		EDP ADSE Provence Alpes	166,80	113,80	53,00	6	4	2
		EDP ADSE Var	113,80	89,80	24,00	5	4	1
	ES AE RM	EDP AERM LA GARDE	87,10	68,10	19,00	4	3	1
		EDP AERM Marseille-Antibes	89,60	20,60	69,00	6	2	4
		EDP AERM Marseille-Nédélec	405,50	170,00	235,50	11	5	6
	ES AGPro RM	EDP DOSE AGPRO AVIGNON	126,70	105,00	21,70	5	4	1
		EDP DOSE AGPRO MARSEILLE	206,10	163,10	43,00	7	6	1
	ES DO SE MP	EDP DT SE MP Marseille	180,90	29,20	151,70	7	2	5
	ES SCO Sud Est	EDP SCO SE Alpes Maritimes	240,80	202,60	38,20	7	6	1
		EDP SCO SE Avignon Gap	110,00	91,60	18,40	5	4	1
		EDP SCO SE Marseille Nord Var	164,15	128,55	35,50	6	5	1
		EDP SCO SE Marseille Sud	91,20	64,30	26,90	4	3	1
		EDP SCO SE Renseignements Marseille Toulon	61,10	52,30	8,80	3	3	
		EDP SCO SE Aix en Provence	128,60	93,80	34,80	5	4	1
		EDP SCO SE Annonay	56,60	45,60	11,00	3	3	
		EDP SCO SE Valence	61,00	54,40	6,60	3	3	
		ES UI MPro	EDP UI Marseille Prov Aix	300,30	260,20	40,00	9	8
	EDP UI Marseille Prov St Mauront		385,00	301,90	83,10	10	8	2
	EDP UI Marseille Prov St Pierre		175,90	161,90	14,10	6	5	1

	ES UI PCA	EDP UI PCA Cannes	206,40	188,10	18,30	6	5	1
		EDP UI PCA Draguignan	194,00	177,40	16,60	6	5	1
		EDP UI PCA Nice	174,50	124,50	50,00	6	4	2
		EDP UI PCA Saint Laurent	173,90	152,90	21,00	6	5	1
		EDP UI PCA Toulon	233,90	204,90	29,00	6	5	1
	ES UI RD	EDP UI RDurance Alpes	171,00	156,00	15,10	6	5	1
		EDP UI RDurance Ardeche	75,70	70,00	5,60	3	3	
		EDP UI RDurance Drome	375,20	307,60	67,60	9	8	1
		EDP UI RDurance Vaucluse	283,80	218,60	65,20	7	5	2
DOSud	DOMP	DOMP	146,40	16,40	130,00	5	1	4
	AD	ADSud - Herault-Gard-Lozere	199,92	165,92	34,00	6	5	1
		ADSud - Aude-Pyrénées Orientales	100,14	86,14	14,00	4	3	1
		ADSud - Midi-Pyrénées SUD	269,46	203,86	65,60	7	5	2
		ADSud - Midi-Pyrénées NORD	100,60	85,60	15,00	4	3	1
	SCOS	SCO MP	379,60	293,70	85,90	11	9	2
		SCO AUDE/PO	148,70	123,10	25,60	5	4	1
		SCO Gard Herault	76,70	63,70	13,00	3	2	1
	AGPRO/PME	AGPME SUD EST (LR+RM)	114,60	67,60	47,00	5	3	2
		AGPME SUD OUEST (MP+SO)	110,40	70,40	40,00	5	3	2
		AGPRO MONTPELLIER	123,52	103,52	20,00	4	3	1
	AE	AE Languedoc Roussillon	149,00	55,00	94,00	5	2	3
		AE Midi-Pyrénées	393,20	231,40	161,80	10	6	4
	UIMP	UIMP Aveyron	143,16	130,56	12,60	5	4	1
		UIMP Gers	91,73	79,92	11,81	3	3	
UIMP Hautes Pyrénées		100,10	84,29	15,81	4	3	1	

		UIMP Tarn	160,20	132,00	28,20	5	4	1
		UIMP Tlse Gramont	312,93	242,83	70,10	7	5	2
		UIMP Tlse Reynerie	240,50	191,50	49,00	6	5	1
		UIMP Garonne Ariège	104,30	94,70	9,60	4	4	
		UIMP Quercy	123,00	110,80	12,20	4	3	1
	UILR	UILR Aude	120,20	102,20	18,00	5	4	1
		UILR Mtp Marché Gare	250,91	210,44	40,47	7	6	1
		UILR Mtp Croix d'Argent	268,10	176,10	92,00	7	5	2
		UILR Pyrénées Orientales	105,34	91,34	14,00	4	3	1
		UILR Beziers	82,65	72,65	10,00	3	3	
		UILR Nimes	121,46	107,46	14,00	4	3	1
		UILR Alès	85,57	77,57	8,00	3	3	
		UILR Lozère	44,20	37,20	7,00	3	3	
	CSE	CSE Montpellier	343,42	278,85	64,57	7	6	1
DO Réunion Mayotte	AE REUNION	AE REUNION	117,20	67,20	50,00	4	2	2
	SERCO REUNION	SERCO REUNION	324,18	252,38	71,80	9	7	2
	UI REUNION	UI REUNION	314,03	225,10	88,93	8	6	2
	DOMP	DOMP	257,37	89,17	168,20	7	2	5
	MAYOTTE	MAYOTTE	62,17	51,17	11,00	3	3	
DRR CORSE	UNITE COMMERCIALE	2ACOM	134,00	94,00	49,00	5	3	2
		2BCOM	61,40	58,00	15,00	3	2	1
	UNITE INTERVENTION TECHNIQUE	2ATEC	124,80	101,00	23,00	5	4	1
		2BTEC	128,70	105,00	23,00	5	4	1
SCE	ES CS&O	EDP CS&O Bagnolet autres directions CSO	111,40	13,53	97,87	4	1	3
		EDP CS&O Bagnolet DS2C	301,90	21,03	280,87	8	1	7

		EDP CS&O Bagnolet UIS	232,19	74,86	157,33	6	2	4
		EDP CS&O Bagnolet USC IME/MSC France	377,14	131,17	245,98	9	3	6
		EDP CS&O Cesson	380,68	103,68	277,01	7	2	5
		EDP CS&O Lannion	119,67	51,68	67,99	4	2	2
		EDP CS&O Lyon	272,69	77,34	195,35	7	2	5
		EDP CS&O Nantes	270,90	102,70	168,20	7	3	4
		EDP CS&O Toulouse	225,79	73,04	152,74	6	2	4
	ES DGC	EDP DGC Bellini	349,79	53,78	296,01	7	1	6
		EDP DGC Orange Stadium	753,48	25,35	728,13	11	1	10
	ES DSGC	EDP DSGC Bagnolet	182,52	80,67	101,85	6	3	3
		EDP DSGC Courbevoie	198,09	129,58	68,51	6	4	2
		EDP DSGC Lanester	236,21	190,68	45,53	6	5	1
		EDP DSGC Massy Vanves	190,72	134,40	56,32	6	4	2
		EDP DSGC Pessac	101,00	82,50	18,50	4	3	1
	ES FS	EDP FS Cesson	170,65	39,37	131,28	5	1	4
		EDP FS Médéric	315,47	74,10	241,37	7	2	5
		EDP FS Orange Stadium	389,06	62,50	326,55	7	1	6
	ES G2S	EDP G2S Archives	200,70	2,43	198,27	6	6	
		EDP G2S Arcueil	282,93	4,50	278,43	7	7	
		EDP G2S Cesson	89,26		89,26	3	3	
		EDP G2S Eysines	96,25	49,83	46,42	3	2	1
		EDP G2S Médéric	241,67	11,71	229,97	6	6	
		EDP G2S Orange Stadium	652,65	44,48	608,17	12	1	11
Orange France Siège	Fonctions Support	CGF+ SD	321,42	59,03	262,39	7	1	6
		DCOF + DRH	508,15	90,98	417,17	8	1	7

PS

SSD MP MC  
 the 21  
 MC 910

		DSG + DAG + OL	214,12	117,26	96,86	6	3	3
		DQSC, DSCD	121,45	21,37	100,07	4	4	
	Directions Métiers Animation Distribution	AGPME + AGPRO	354,39	105,19	249,20	8	3	5
		DCGP	405,20	27,11	378,09	7	1	6
		DEF	358,70	16,14	342,56	7	1	6
		DEF DVI	140,80	35,88	104,92	5	1	4
		DRCGP	770,97	59,37	711,60	10	1	9
		Marketing	DMGP	795,45	24,55	770,90	9	1
DTSI	UPR NE	EDP AMIENS	128,60	79,70	48,90	5	3	2
		EDP STRASBOURG	91,80	37,80	54,00	4	1	3
		EDP VANDOEUVRE	235,70	91,10	144,60	9	4	5
		EDP VILLENEUVE D'ASCQ	289,20	101,60	187,60	9	4	5
	UPR SE	EDP Territoire Sud Est	465,57	218,64	246,93	11	5	6
		EDP Territoire Centre Est	438,29	153,69	284,60	8	3	5
	DDT	EDP DDT ARCUEIL	195,10	6,00	189,10	6	6	
		EDP DDT MONTPELLEIR	142,60	7,00	135,60	5	5	
	UPR IDF	EDP SUD	427,82	150,62	277,20	7	2	5
		EDP Est	243,42	106,42	137,00	6	3	3
		EDP Paris-Pantin	177,90	73,40	104,50	6	2	4
		EDP Nord-Ouest	70,40	33,60	36,80	3	1	2
	DESI	EDP GUYANCOURT	337,20	37,30	299,90	7	1	6
		EDP PESSAC	103,20	94,60	8,60	4	4	
		EDP NANTES	140,60	43,80	96,80	5	2	3
		EDP PARIS NORD	277,40	31,80	245,60	7	1	6
		EDP LYON	73,90	10,60	63,30	2		

		EDP MELUN	144,90	15,80	129,10	5	1	4
		EDP BLAGNAC	141,30	21,00	120,30	5	1	4
		EDP DESI EST	53,00	15,00	38,00	3	1	2
	UPR SO	EDP AQLPC	253,18	131,27	121,91	8	4	4
		EDP MP	289,84	212,60	77,24	7	5	2
		EDP LR	121,10	59,80	62,30	4	2	2
	DISU	EDP Lille-Paris-Vanves	327,30	183,10	144,20	9	5	4
		EDP Vaux le Pénil	262,30	203,50	58,80	8	6	2
		EDP Lyon	253,70	161,80	91,90	8	5	3
		EDP Nantes	214,85	155,05	59,80	7	5	2
		EDP Toulouse	179,62	133,62	46,00	7	5	2
		EDP Rennes	161,10	99,30	61,80	5	3	2
		EDP Limoges	65,40	47,60	17,80	3	2	1
		EDP Strasbourg	138,90	96,10	42,80	5	3	2
		EDP Marseille	54,80	42,80	12,00	3	2	1
	DSI	EDP ARCUEIL	980,2	20,8	959,4	13	1	12
		EDP BORDEAUX	371,3	11	360,3	8		8
		EDP GRENOBLE	326,7	3,8	322,9	7		7
		GUYANCOURT	325,6	4	321,6	7		7
		LANNION	130,5	4	126,45	5		5
		LYON DSI 1	429,2	14,5	414,7	8	1	7
		LYON DSI 2 (UEFE)	139,5	101,7	37,8	6	5	1
		MARSEILLE	135,9	1	134,92	5		5
		MONTPELLIER	161,9	1	160,9	5		5
		ORLEANS	231,0	12,8	217,2	6	1	5

	TOULOUSE	345,6	8	337,6	7	7	
	VILLENEUVE D'ASCQ	187,4	7,8	179,6	6	6	
	PARIS	212,3	3	209,3	6	6	
	VANVES/BAGNE UX	145,8	1	144,8	5	5	
	BAGNOLET	173,8	1,8	172	5	5	
	SOPHIA	363,8	4	359,8	7	7	
UPR OUEST	EDP PAYS DE LOIRE	325,40	134,70	190,70	9	4	5
	EDP DONGES	83,99	38,09	45,90	3	1	2
	EDP BRETAGNE	86,90	47,90	39,00	4	2	2
	EDP CVL / NORMANDIE	112,00	63	49	5	3	2
DR	EDP LYON LACASSAGNE	256,35	64,6	191,75	8	2	6
	EDP RENNES et CESSON-SEVIGNE	208,20	56,6	151,6	6	2	4
	EDP NORD et IDF	443,70	194	249,7	11	5	6
	EDP LYON SEVIGNE-MATHERON	346,43	130,1	216,33	8	3	5
	EDP ISLE D'ABEAU	89,70	17,2	72,5	3	1	2
	EDP NANTES et LANESTER	124,90	83,7	41,2	5	3	2
	EDP SUD OUEST	197,70	121,7	76	7	4	3
DS-DSMP	EDP Centre Est : Lyon, Isle d'Abeau, Clermont	254,30	21	233,3	7	1	6
	EDP Ivry, Reims, Paris Archives, Arcueil	234,30	14,00	220,30	6	1	5
	EDP Paris 19ème (Séquoia)	207,00	14,80	192,20	6	1	5
	EDP Paris 14ème (Brune)	171,00	30,00	141,00	5	1	4
	EDP SO : Rennes, Blagnac, Toulouse	156,40	12,00	144,40	5	1	4

JSD  
 JAB  
 MF  
 MC  
 P3  
 24



	DTRS-DC	Nord de France : Paris 13ème + 3ème, Vanves, Arcueil et Guyancourt, Caen, Vandoeuvre, Metz	760,75	6,60	754,15	9	9	
		Ouest : Rennes, Nantes, Anglet, Eysines et Blagnac/Portet /Toulouse	121,55	4,00	117,55	4	4	
		Sud-Est : Lyon, Isle d'Abeau, Montpellier	55,60	0,60	55,00	2	2	
	DEI	EDP IDF	527,3	194,91	332,39	10	4	6
		EDP NE	184,5	63,93	120,57	6	2	4
		EDP O	195,8	67,95	127,85	6	2	4
		EDP SE SO	160,3	62,71	97,59	5	2	3
DOSO	DOMP	Direction Sud Ouest Moyens Propres	154,73	19,34	135,39	5	1	4
	AGPRO	Bordeaux	183,35	159,45	23,90	7	6	1
		Isle d'Espagnac	84,50	73,60	10,90	3	3	
	UIA	Agen	87,74	81,74	6,00	4	4	
		Boulazac	177,19	162,75	14,44	7	6	1
		Eysines	187,05	139,05	48,00	6	4	2
		Lescar	180,04	158,04	22,00	7	6	1
		Mont de Marsan	149,21	136,21	13,00	5	4	1
		JJ Bosc	473,93	411,93	62,00	8	7	1
	UILPC	Périgny	82,50	76,50	6,00	3	3	
		Saintes	88,00	78,00	10,00	3	3	
		Charente	101,00	93,00	8,00	4	4	
		Corrèze	112,87	97,87	15,00	4	3	1

JSD  
 JHe  
 HP  
 MC  
 25  
 JLP

		Creuse	88,34	85,34	3,00	3	3
		Deux-Sèvres	142,40	127,40	15,00	5	4 1
		Vienne	170,80	141,90	28,90	6	4 2
		Noriac	128,30	92,40	35,90	6	4 2
		Clos Jargot	112,44	100,33	12,11	5	4 1
	ADSO	Gironde	220,21	168,41	51,80	6	5 1
		Landes-Pyrénées Atlantique	147,87	130,07	17,80	5	4 1
		Périgord Agenais	105,50	88,47	17,00	4	3 1
		Charentes - Charente Maritime	101,84	86,84	15,00	4	3 1
		Limousin	75,25	66,45	8,80	3	3
		Vienne-Deux Sèvres	78,65	72,05	6,60	3	3
	SCO	Bordeaux	350,88	258,39	92,49	8	6 2
		Poitiers	188,90	155,10	33,80	7	6 1
		CCCI	100,00	88,00	12,00	5	5
		Renseignements Aquitaine Midi-Pyrénées	44,20	36,20	8,00	2	2
		Mende	18,70	16,70	2,00	1	1
		Perpignan	13,40	11,40	2,00	1	1
		Pau	138,00	116,50	21,50	5	4 1
		Agen	111,26	92,26	19,00	4	3 1
		La Rochelle	146,90	119,20	27,70	5	4 1
	AESO	Aquitaine Nord	158,80	43,00	115,80	5	1 4
		Limousin Poitou Charente	119,70	66,70	53,00	4	2 2
		Aquitaine Sud	99,70	74,70	25,00	4	3 1
	UAT	Albi	110,41	94,41	16,00	4	3 1
		Limoges/ Gradignan	133,92	92,92	41,00	5	3 2



		Anglet	131,59	115,59	16,00	5	4	1
		Narbonne	104,11	91,11	13,00	4	3	1

JSD  
 SRAE  
 MP  
 27  
 PS  
 HC